

Poziom odniesienia
 ±0.00=26.10m n.p.m.

Projekt architektoniczno-budowlany

ELEWACJE WSCHODNIA I POŁUDNIOWA

STAROSTWO POWIATOWE
 w Międzyrzeczu
 Wydział Architektury i Budownictwa

rysunek do załącznika nr ...
 dotyczy
 z dnia 19.05.11
 (podpis)

U W A G A:

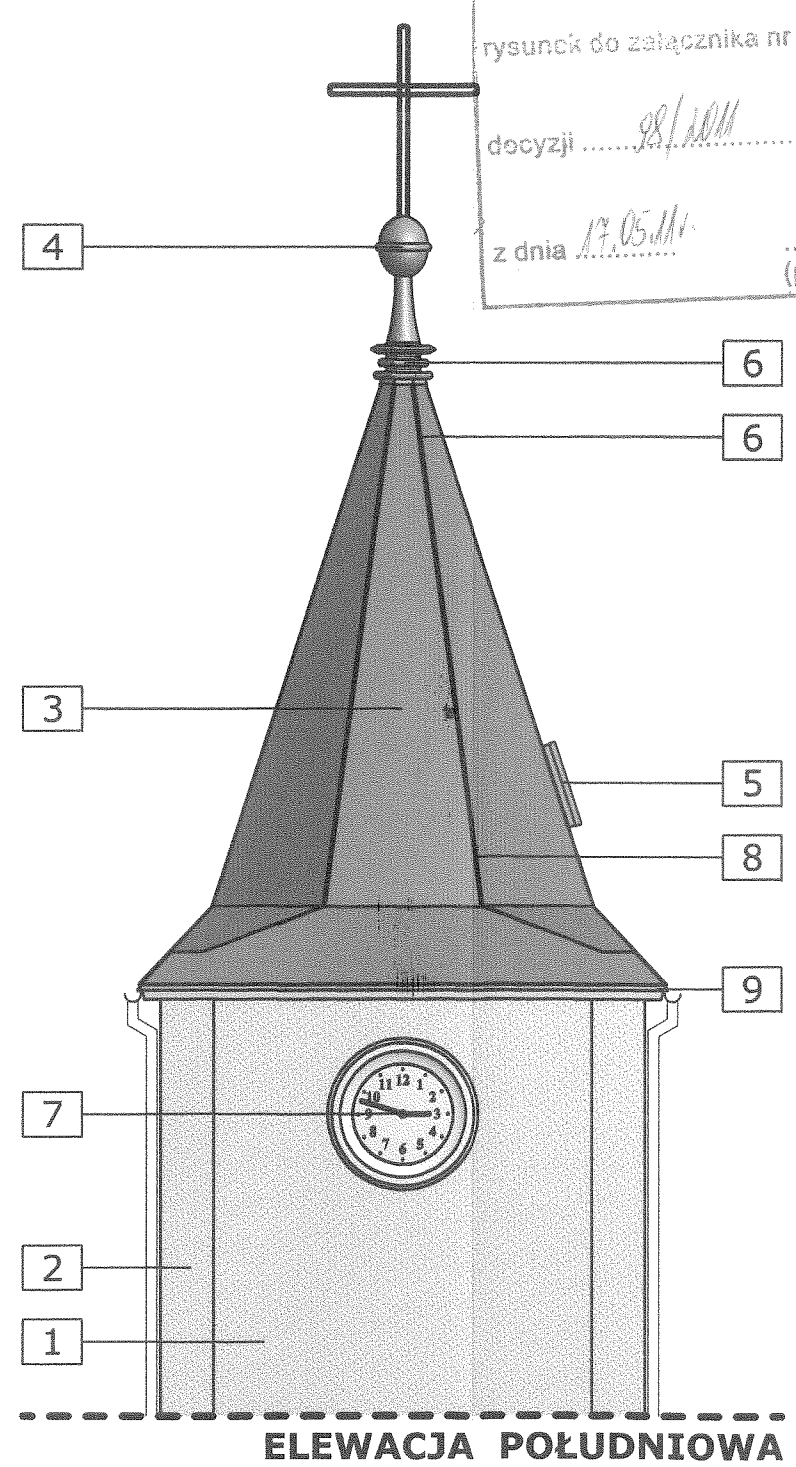
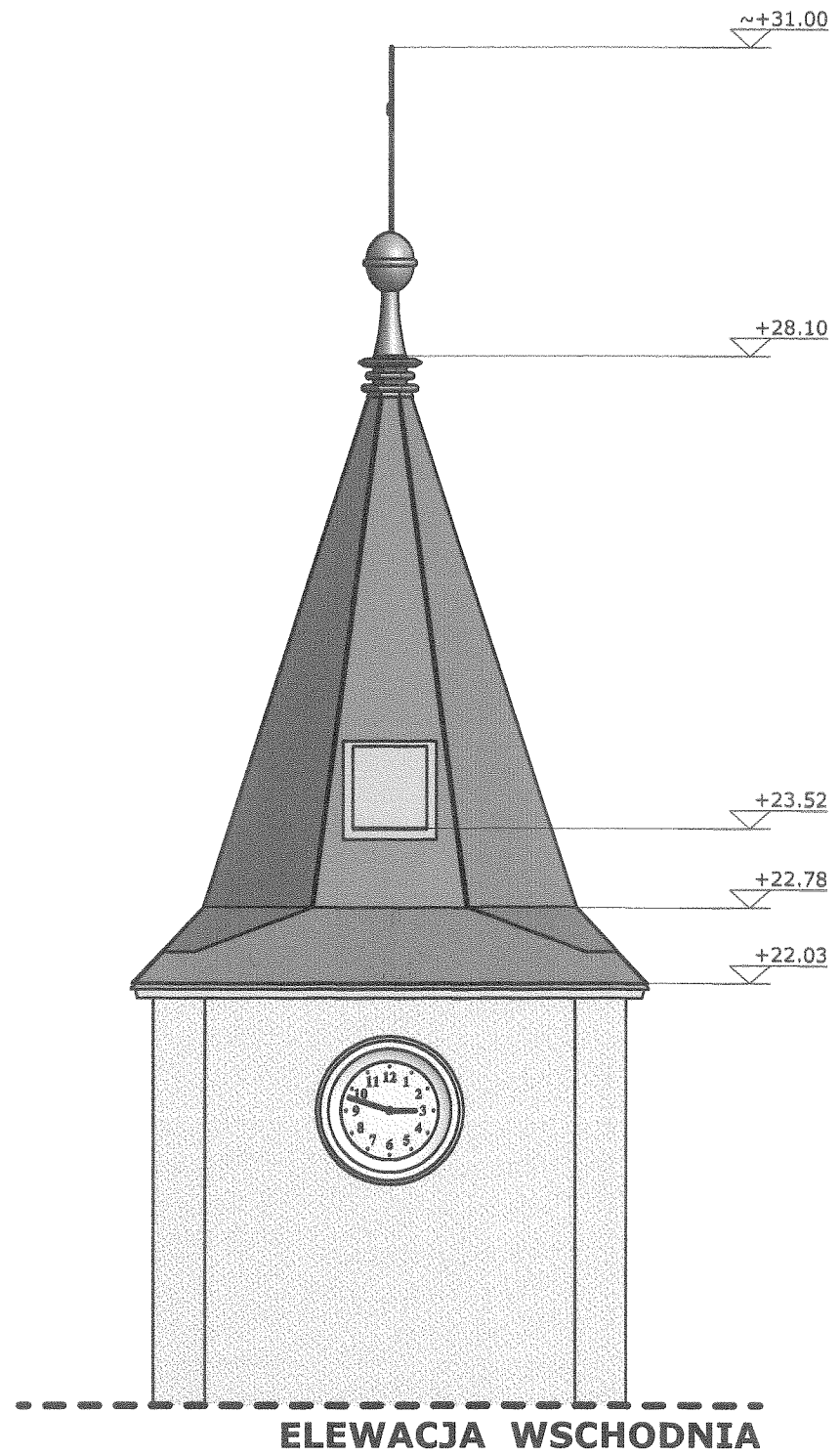

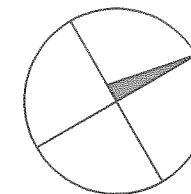
STAN ISTNIEJĄCY

1. Tynk beżowy ciemny
2. Opaska wyciągana w tynku (w kolorze tynku)
3. Łupek naturalny w kolorze grafitowym
4. Gałka z krzyżem
5. Okno wylazowe
6. Obróbka blacharska hełmu wieży, okna wylazowego oraz gałki z krzyżem, blacha stalowa ocynkowana gr. 0.6-0.7mm
7. Zegar

STAN PROJEKTOWANY

8. Obróbka blacharska hełmu wieży, okna wylazowego blacha tytanowo-cynkowa lub miedziana gr. 0.6-0.7mm
 9. Odwodnienie, rynny i rury spustowe blacha tytanowo-cynkowa lub miedziana gr. 0.6-0.7mm
- Zachować oryginalne pokrycie hełmu wieży z łupka naturalnego w kolorze grafitowym, przeprowadzić konserwację gałki z krzyżem, założyć instalację odgromową

LOKALIZACJA RYSUNKU WIDOK (1:250)



mgr inż. arch. Jacek Kramer
 uprawnienia budowlane, specjalność:
 architektonicznej do projektowania bez ograniczeń
 nr upr. OKK/UpB/122905 r.
 ul. Wjazdowa 8b/3; 66-400 Międzyrzecz
 kom. 667 777 215

"PARTNER" Jan Lachowicz

Usługi projektowe, budowlane i obsługa inwestycji budownictwa

ul. Teatralna 4
 66-440 Skwierzyna
 tel.: (0-95) 7 170 400

Inwestor:	Rzymsko-Katolicka Parafia św. Mikołaja ul. Plebańska 1; 66-440 Skwierzyna	Branża:	Architektura
Obiekt:	Remont wieży kościelnej Kościoła pw. Niepokalanego Serca Najświętszej Maryi Panny, na działce o nr ewid. 211 w Murzynie		
Stadium:	Projekt architektoniczno-budowlany		
Treść opracowania:	ELEWACJE WSCHODNIA I POŁUDNIOWA		Data: 2011-05-03 Numer wersji: 001
Zlecenie:	001/2011	Numer upr.:	Podpis: Skala:
Projektował:	Tadeusz Długosz	18/77/Op	1:70
Asystent:	Kamil Sobczyński	brak	Nr rys:
Sprawdził:	brak	brak	A4