

Poziom odniesienia  
±0.00=26.10m n.p.m.

# Projekt architektoniczno-budowlany

## ELEWACJE ZACHODNIA I PÓŁNOCNA

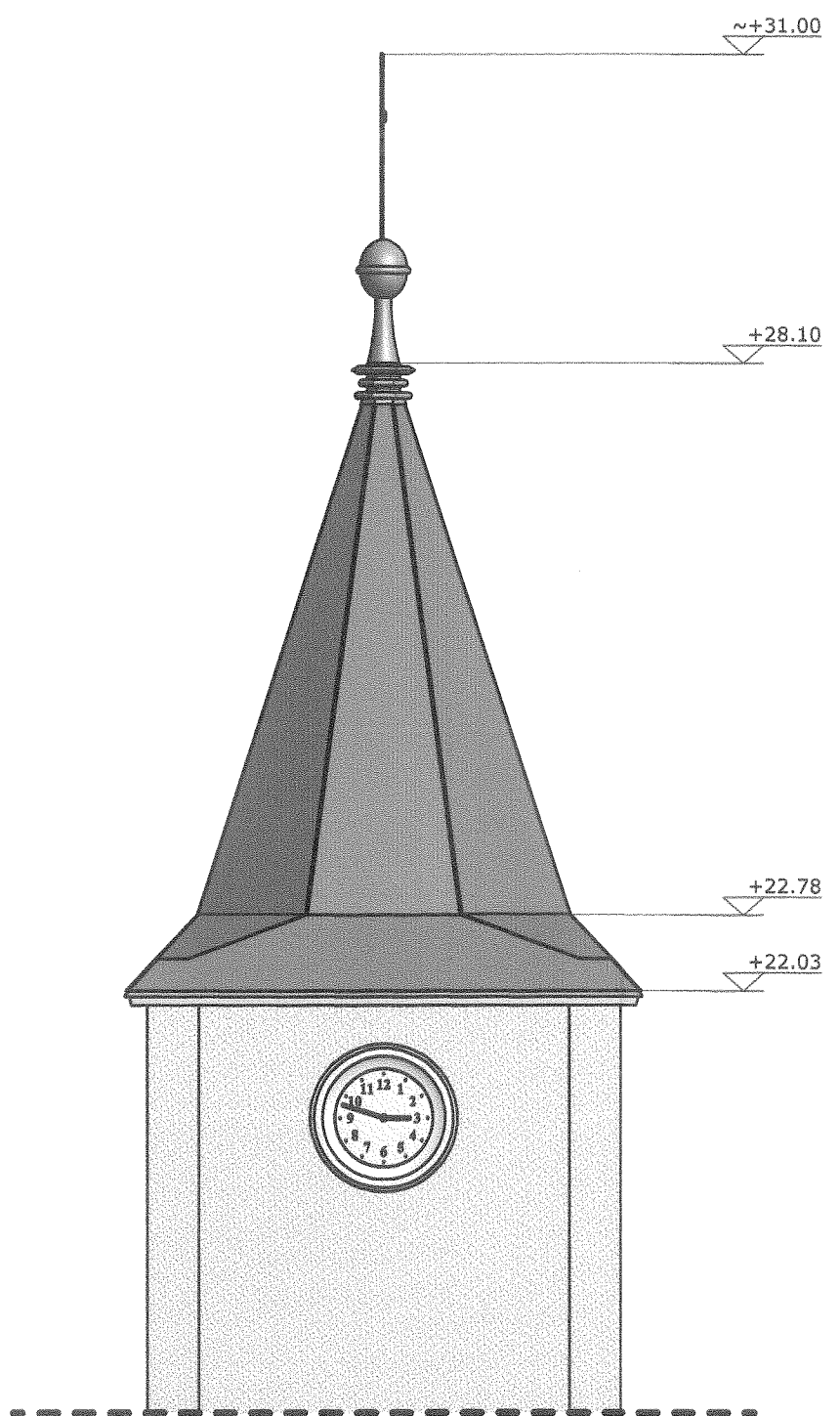

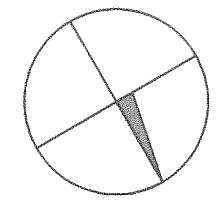
STAROSTWO POWIATOWE  
w Międzyrzeczu  
Wydział Architektury i Budownictwa  
rysunek do załącznika nr ... 1 ...  
decyzji ..... 98/2011 .....  
z dnia 17.05.11. ....  
(podpis)

### U W A G A:

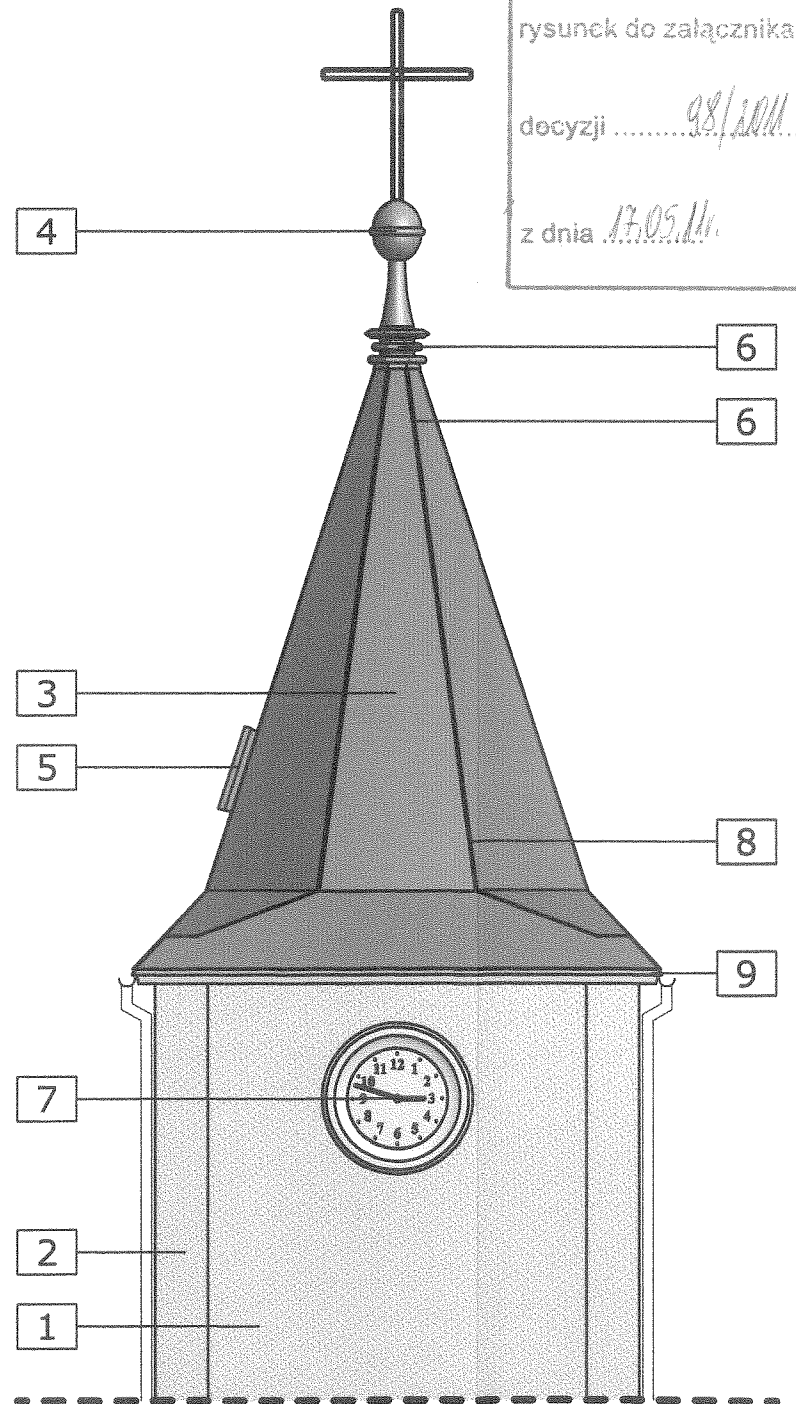
- STAN ISTNIEJĄCY
1. Tynk beżowy ciemny
  2. Opaska wyciągana w tynku (w kolorze tynku)
  3. Łupek naturalny w kolorze grafitowym
  4. Gałka z krzyżem
  5. Okno wylazowe
  6. Obróbka blacharska hełmu wieży, okna wylazowego oraz gałki z krzyżem, blacha stalowa ocynkowana gr. 0.6-0.7mm
  7. Zegar

- STAN PROJEKTOWANY
8. Obróbka blacharska hełmu wieży, okna wylazowego blacha tytanowo-cynkowa lub miedziana gr. 0.6-0.7mm
  9. Odwodnienie, rynny i rury spustowe blacha tytanowo-cynkowa lub miedziana gr. 0.6-0.7mm
- Zachować oryginalne pokrycie hełmu wieży z łupka naturalnego w kolorze grafitowym, przeprowadzić konserwację gałki z krzyżem, założyć instalację odgromową

### LOKALIZACJA RYSUNKU WIDOK (1:250)



ELEWACJA ZACHODNIA



ELEWACJA PÓŁNOCNA

mgr inż. arch. Jacek Kramer  
uprawnienia budowlane w specjalności  
architektonicznej do projektowania bez ograniczeń  
nr upr. OKK/Upb/12005 r.  
ul. Wjazdowa 8b/3, 21-400 Międzyrzecz  
kom. 57 877 215

**"PARTNER"** Jan Lachowicz  
ul. Teatralna 4  
66-440 Skwierzyna  
tel.: (0-95) 7 170 400

Inwestor:	Rzymsko-Katolicka Parafia św. Mikołaja ul. Plebańska 1; 66-440 Skwierzyna	Branża:	Architektura
Obiekt:	Remont wieży kościelnej Kościoła pw. Niepokalanego Serca Najświętszej Maryi Panny, na działce o nr ewid. 211 w Murzynie		
Stadium:	Projekt architektoniczno-budowlany		
Treść opracowania:	<b>ELEWACJE ZACHODNIA I PÓŁNOCNA</b>		Data: 2011-05-03 Numer wersji: 001
Zlecenie:	001/2011	Numer upr.:	Podpis: [Signature] Skala: <b>1:70</b>
Projektował:	Tadeusz Długosz	18/77/Op	Nr rys: <b>A5</b>
Asystent:	Kamil Sobczyński	brak	
Sprawdził:	brak	brak	