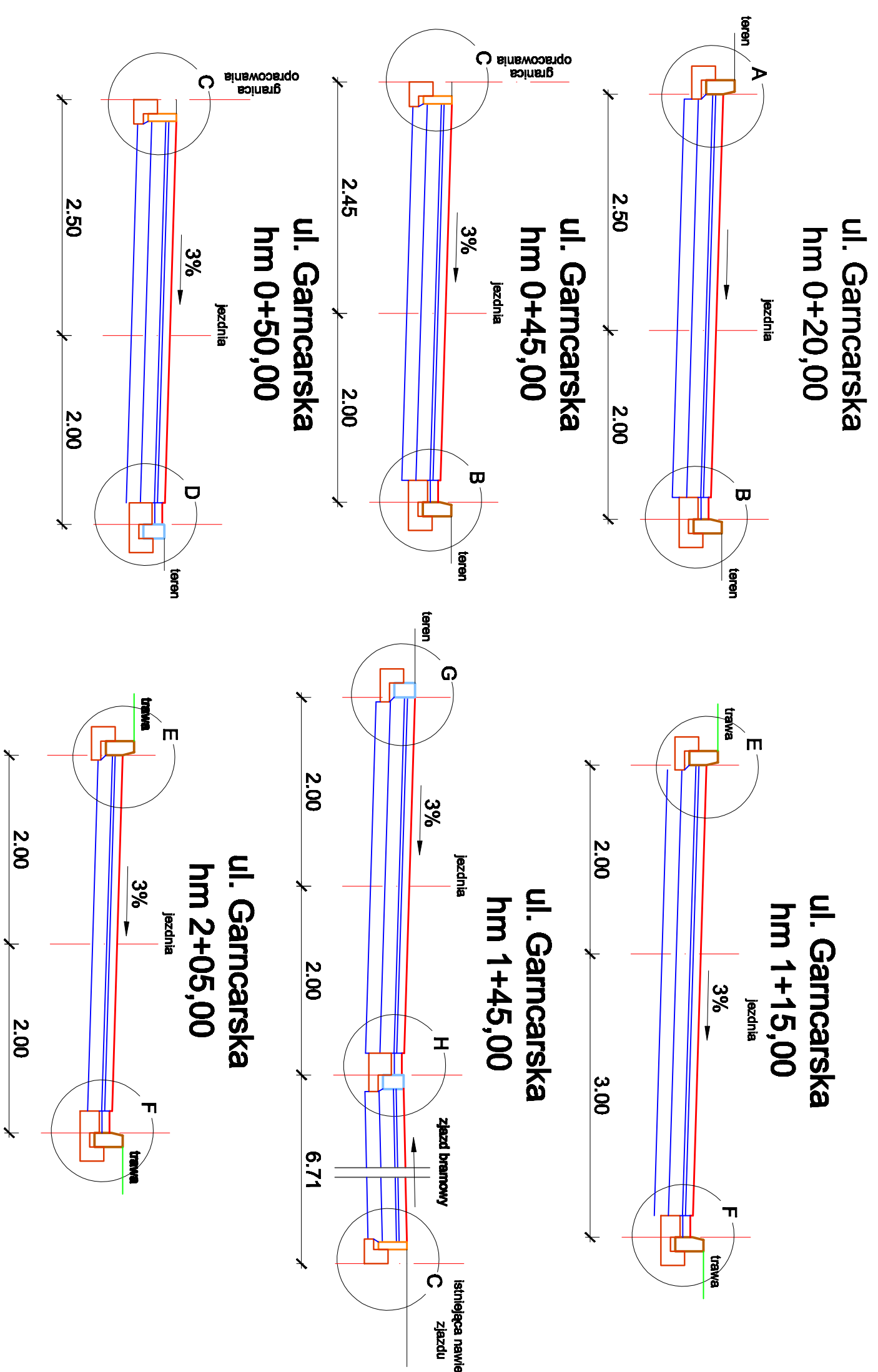
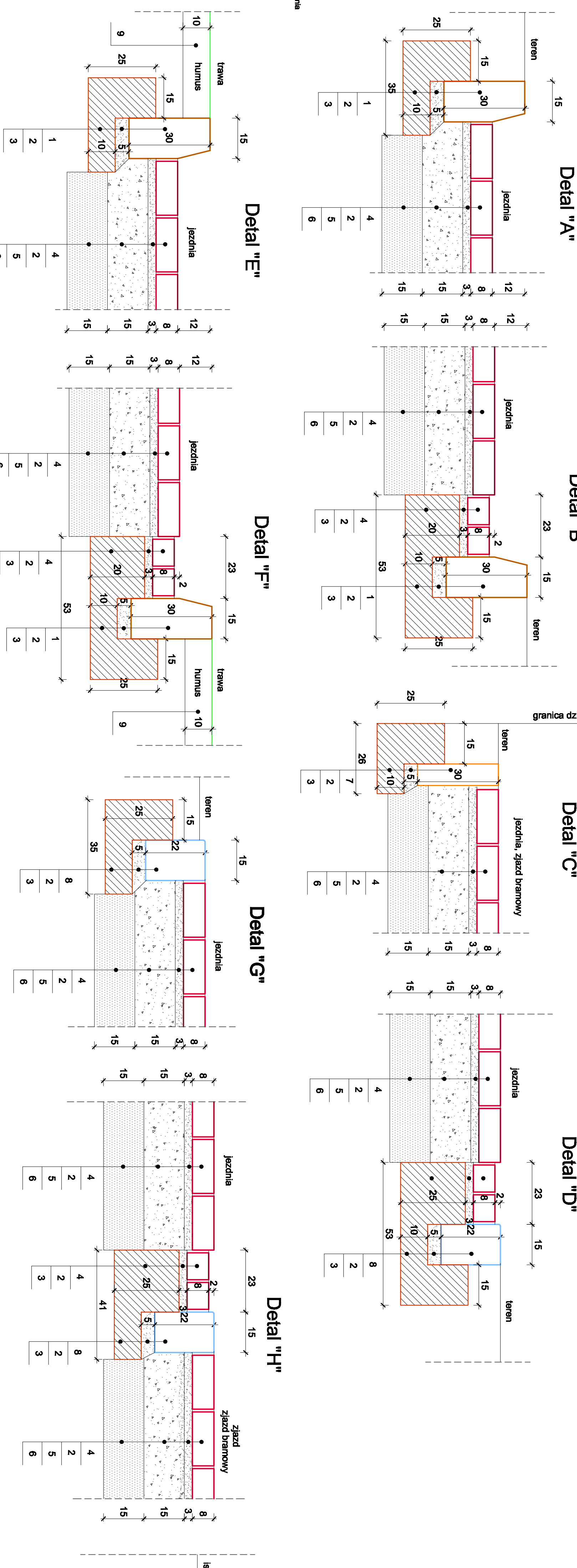


Przekroje normalne skala 1:50



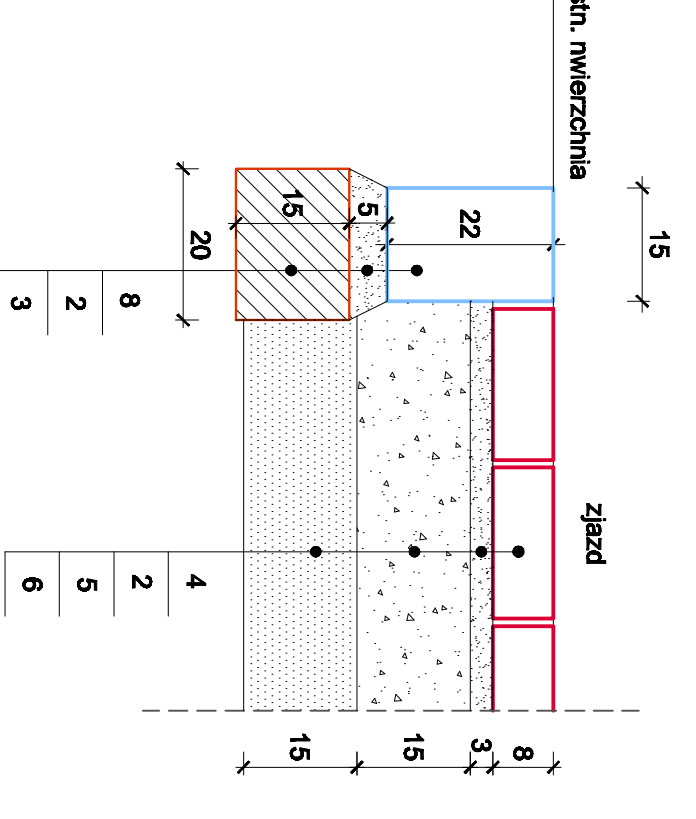
Przekroje konstrukcyjne skala 1:10



Legenda:

- 1 - Krawężnik betonowy drogowy 15x30 cm
- 2 - Podsyypka cementowo - piaskowa 1:4
- 3 - Ława betonowa B20
- 4 - Koszka betonowa 8x10x20cm
- 5 - Podbudowa z tłuczni kamiennego
- 6 - Warstwa odsączająca z piasku średniego
- 7 - Obrzeże betonowe 8x30cm
- 8 - Krawężnik betonowy najazdowy 15x22cm
- 9 - Trawa z rolki na 10cm warstwie gruntu urodzajnego

Szczegóły rozdzielania jezdni o różnych nawierzchniach



PROFIL BIS SP Z O.O. ul. Fabryczna 23 Zielona Góra

Nazwa i adres obiektu budowlanego:
 Budowa nawierzchni drogi gminnych wraz z odwodnieniem:
 Przemysłowa Roosevelta, Demokratyczna, Ceglana Góral
 Garmcarska w Skwierzynie

temat: Projekt zagospodarowania drogi

tytuł projektu: Przekroje normalne i konstrukcyjne - ul. Garmcarska

projektant: mgr inż. Janusz Pichonowicz
 sprawdzający: mgr inż. Wojciech Bosak
 opracowanie: mgr inż. Sławomir Fedorowicz
 rysunek: Sławomir Fedorowicz

skala: 1:50, 1:10
 data: listopad 2008

numer: 6